



siriema

SISTEMA IMASUL DE REGISTROS E
INFORMAÇÕES ESTRATÉGICAS DO MEIO AMBIENTE

MANUAL OPERACIONAL DO
SISTEMA ESTADUAL DE CONTROLE DE PESCA

Manual Operacional para uso exclusivo do módulo do Sistema Estadual de Controle de Pesca (SECPESCA).

Modelado e Produzido pela equipe SIRIEMA UGSD/SGI.

Versão 1.0

Sumário

O que é, e para que serve o SECPESCA?	6
Links Úteis.....	7
Como Adquirir um Usuário?	9
Alterar Senha	13
Como acessar o SIRIEMA?	14
Conhecendo o SIRIEMA	16
Criar Nova Autorização Ambiental de Pesca Amadora/Desportiva	17
Criar Nova Autorização Ambiental de Pesca Amadora/Desportiva para Aposentados/Idosos	22
Editar Autorização Ambiental de Pesca Amadora/Desportiva	27
Cancelar Autorização Ambiental de Pesca Amadora/Desportiva	29
Detalhes Autorização Ambiental de Pesca Amadora/Desportiva.....	31
Imprimir Guia de Recolhimento para Pagamento da Autorização.....	33
Imprimir a Autorização Ambiental de Pesca Amadora/Desportiva	35
Suporte Técnico	38

O SIRIEMA é melhor visualizado nas versões mais recentes dos navegadores [Google Chrome](#), [Mozilla Firefox](#) e [Internet Explorer](#). Sugerimos preferencialmente o acesso pelo navegador Google Chrome.



Links para Download:

[Internet Explorer](#)

[Google Chrome](#)

[Mozilla Firefox](#)

O que é, e para que serve o SECPESCA?

O Sistema Estadual de Controle de Pesca consiste em um módulo informatizado, integrado ao Sistema IMASUL de Registros e Informações Estratégicas do Meio Ambiente - SIRIEMA, disponível pela Internet, que possibilita que pessoas físicas realizem a emissão de autorizações ambientais de pesca amadora/desportiva, a geração de guias de recolhimento necessárias ao pagamento das autorizações e a impressão de autorizações pagas, bem como permite a validação das autorizações ambientais de pesca amadora/desportiva emitidas no estado do Mato Grosso do Sul.

Links Úteis

Site do IMASUL <http://www.imasul.ms.gov.br/>

Acessar o SIRIEMA <http://siriema.imasul.ms.gov.br>

Navegadores para utilizar o SIRIEMA

Google Chrome <http://www.google.com/intl/pt-BR/chrome/browser/>

Mozilla Firefox <http://www.mozilla.org/pt-BR/download/firefox-15.0.1&os=win&lang=pt-BR>

Internet Explorer <http://windows.microsoft.com/pt-BR/internet-explorer/downloads/ie>

Ferramenta para visualizar a Guia de Recolhimento e autorização de pesca amadora

Adobe Reader <http://get.adobe.com/br/reader/>

Foxit http://www.foxitsoftware.com/Secure_PDF_Reader/

Como Adquirir um Usuário?

Para acessar o SIRIEMA, é necessário primeiramente adquirir um usuário através do Cadastro Eletrônico de Pessoa Física ou Pessoa Jurídica. Para isso, siga os passos abaixo:

Passo 1. Clique em “[SIRIEMA](#)” no [site do IMASUL](#) e depois em “Cadastro Eletrônico de Pessoa Física” ou “Cadastro Eletrônico de Pessoa Jurídica”;

Para nosso exemplo, vamos utilizar o cadastro de **Pessoa Física**.



Figura 1 - Cadastrar Usuário pelo Site do IMASUL

Passo 2. Clique em “CPF”;



Figura 2 – Selecionar tipo de Cadastro

Passo 3. Preencha seus dados pessoais e clique em “Avançar”;

Cadastrar Pessoa Física

Dados Pessoais	Nome	ALEXANDRE CARVALHO RAMOS
Contato	CPF	027.623.241-06
Endereço	RG	
	Órgão Emissor do RG	
	Estado Emissor do RG	Selecione ...
	Profissão	ANALISTA DE SISTEMAS

Figura 3 - Dados pessoais

Número do Conselho Profissional	
Conselho Profissional	Selecione ...
Estado do Conselho Profissional	Selecione ...
Sexo	<input checked="" type="radio"/> Masculino <input type="radio"/> Feminino
Estado Civil	Solteiro
Data de Nascimento	02/04/1989
Naturalidade	CAMPO GRANDE
Nacionalidade	BRASIL
Avançar	

Figura4- Dados pessoais

Passo 4. Preencha os seus dados de contato e clique em “Avançar”;

Cadastrar Pessoa Física

Dados Pessoais

Contato

Endereço

E-mail: alexandrecarvalho@hotmail.com

E-mail Alternativo:

Telefone: (67) 3318-5660

Telefone Alternativo:

Outro Telefone Alternativo:

Fax:

Fax Alternativo:

Voltar Avançar

Figura 5 – Contato

Passo 5. Preencha os dados de seu endereço e clique em “Salvar”;

Dados Pessoais

Contato

Endereço

Endereço: RUA CLAUDIA Nº102, BAIRRO GIOCONDO ORSI

Complemento:

Localização: País: BRASIL, Estado: MATO GROSSO DO S, Município: CAMPO GRANDE

CEP:

Caixa Postal:

Voltar Salvar

Figura 6 – Endereço

- Passo 6.** Uma tela de finalização do cadastro será exibida, contendo o Login de seu usuário, que é o seu CPF, e uma Senha provisória que deverá ser alterada no primeiro acesso ao [SIRIEMA](#). Seus dados de acesso também serão enviados para o seu e-mail cadastrado. Para acessar o SIRIEMA, clique no link indicado.



Figura 7 - Login e Senha

Alterar Senha

Alterar sua senha de acesso ao [SIRIEMA](#) é muito simples. Basta ir em "Preferências" e depois em "Alterar Senha".



Figura 8 - Alterar Senha

Agora, insira sua Senha Atual e sua Nova Senha duas vezes, garantindo assim que não haja erro na troca. Feito isto, clique em "Salvar".

Salvar Cancelar

Alterar Senha

Senha Atual

Nova Senha

Confirmar Nova Senha

Figura 9 - Salvar senha nova

Este aviso estará disponível no canto esquerdo de sua tela. Leia-o atentamente.

“Este é o seu primeiro acesso ou sua senha foi redefinida”.

- Sua senha atual deve ser substituída por uma nova antes que seu acesso seja liberado.
- Uma boa senha contém uma combinação de números, símbolos e letras, maiúsculas e minúsculas, mas também deve ser fácil de recordar.
- Para manter seu acesso sempre seguro, evite a utilização de uma senha que já foi utilizada anteriormente por este usuário.
- “Após a alteração da senha, você será redirecionado para a tela de entrada, onde deverá informar novamente seu usuário e a nova senha para autenticação.”

Obs.: Caso encontre algum problema na alteração de sua senha, procure o [Suporte Técnico](#).

Como acessar o SIRIEMA?

Acesse o portal do Instituto do Meio Ambiente do Mato Grosso do Sul - [IMASUL](http://www.imasul.ms.gov.br), pelo site <http://www.imasul.ms.gov.br> e siga os procedimentos abaixo:

Passo 1. Clique no *link* do [SIRIEMA](#), conforme representado na figura abaixo;

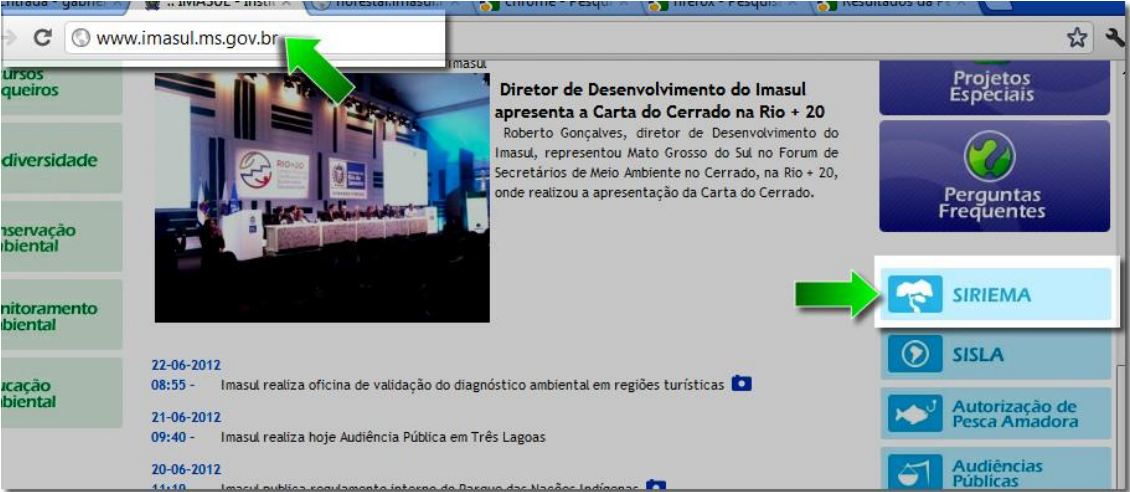


Figura 10 - Acessar o SIRIEMA

Passo 2. Na tela de descrição do SIRIEMA, clique no *link* de acesso ao SIRIEMA:



Figura 11 - Acesso ao SIRIEMA

Passo 3. Na tela de acesso do SIRIEMA, selecione o Tipo de Identificação, insira o seu código de acesso e a senha e clique em “Entrar”.



Figura 12 - Acesso ao SIRIEMA

Obs.: Caso não possua usuário cadastrado acesse a seção [“Como Adquirir um Usuário”](#).

Conhecendo o SIRIEMA

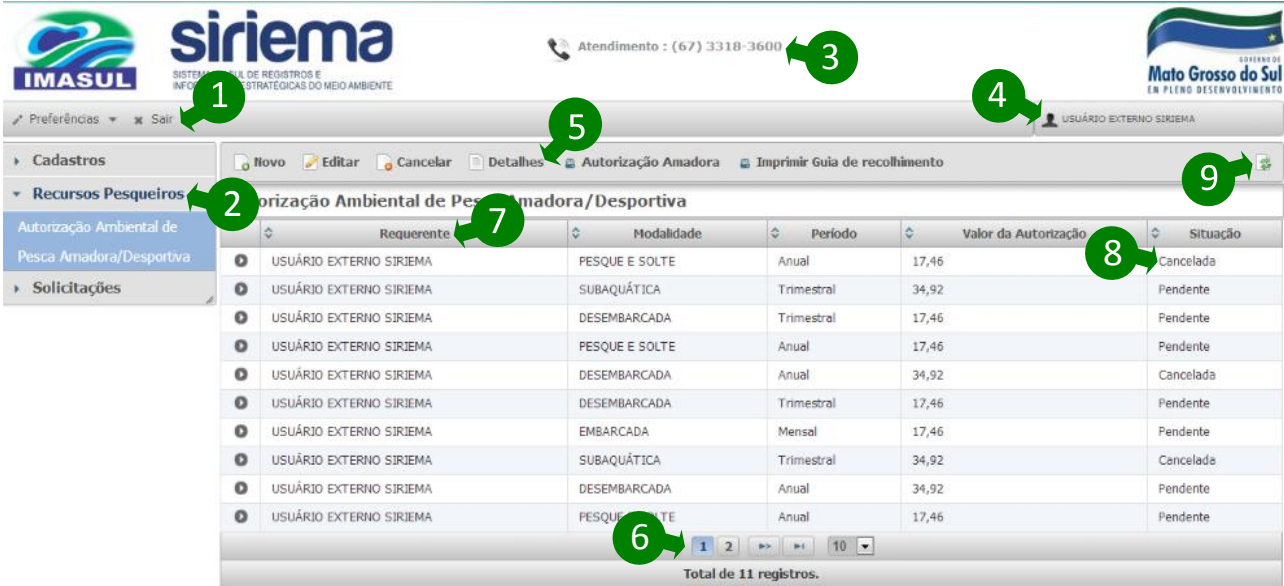


Figura 13 - Conhecendo o SIRIEMA

1. Ferramentas do [SIRIEMA](#);
 - Preferências: Utilize para [Alterar Senha](#).
 - Sair: Sair do [SIRIEMA](#).
2. Menu de Opções;
3. Telefone do [Suporte Técnico](#);
4. Nome do Usuário Autenticado (Login);
5. Barra de Ações (descrita na tabela abaixo);
6. Barra de Navegação entre as páginas;
7. Nome do Requerente da Autorização Ambiental de Pesca Amadora/Desportiva;
8. Situação da Autorização.
9. Atualizar a página do [SIRIEMA](#).

Dica: Referente ao item 9 do menu acima, recomenda-se a utilização desse botão ao invés do botão Atualizar do Navegador ou botão “F5”.

Descrição das Ações do Menu

Ações do Menu	Descrição
Nova	Criar uma nova Autorização Ambiental de Pesca Amadora/Desportiva.
Editar	Corrigir, adicionar ou excluir dados na Autorização Ambiental de Pesca Amadora/Desportiva. Só é possível editar as Autorizações que estão com a situação “Incompleta” e “Pendente”.
Cancelar	Cancelar Autorização Ambiental de Pesca Amadora/Desportiva.
Detalhes	Visualizar resumo de todas as informações da Autorização Ambiental de Pesca Amadora/Desportiva.

Imprimir Guia de Recolhimento	Imprimir Guia de Recolhimento para pagamento da Autorização na rede bancária.
Autorização Amadora	Imprimir a Autorização de Pesca Amadora/Desportiva.

Criar Nova Autorização Ambiental de Pesca Amadora/Desportiva

Para criar uma Autorização Ambiental de Pesca Amadora/Desportiva, siga os passos abaixo:

- Passo 1.** Clique em “Recursos Pesqueiros”;
- Passo 2.** Clique em “Autorização Ambiental de Pesca Amadora”;



Figura 14 - Cadastrar Autorização Ambiental de Pesca Amadora/Desportiva (Menu)


- Passo 3.** Agora clique em “Novo”;



Figura 15 - Cadastro de Autorização Ambiental de Pesca Amadora/Desportiva (Novo)

Passo 4. A tela de cadastro de Autorização Ambiental de Pesca Amadora/Desportiva será exibida com os campos que devem ser preenchidos e também com o link para leitura do Normativo de Pesca Amadora/Desportiva.

Figura 16 – Na parte superior está disponível o normativo)

Obs.: Todos os campos de preenchimento obrigatório são representados pelo ícone de “Exclamação” 

Passo 5. Após leitura do Normativo de Pesca Amadora/Desportiva, marque o campo “Estou ciente das normas”.

Passo 6. Selecione a Modalidade de pesca desejada e adicione os Municípios em que pretende realizar a pesca amadora.

Figura 17 – Campo de seleção de ciência das normas e informações de modalidade e municípios de intenção de pesca

Nota: Podem ser adicionados quantos Municípios forem necessários na Autorização Ambiental de Pesca Amadora/Desportiva conforme imagem a seguir.

Figura 18 – Relação dos Municípios que podem ser adicionados à mesma solicitação

Passo 7. Agora clique em “Confirmar”.

Confirmar Cancelar

Nova Autorização Ambiental de Pesca Amadora/Desportiva

[Normativo Autorização Ambiental de Pesca Amadora/Desportiva](#)

Estou ciente das normas

Modalidade e Municípios de Pesca

Eu sou aposentado / idoso

Modalidade: PESQUE E SOLTE - Anual 1.5 UFERMS - Valor Autorização R\$27,90

Figura 19 – Confirmar Informações de Modalidade e Municípios de Intenção de Pesca

Passo 8. Uma tela com todas as informações preenchidas na Autorização Ambiental de Pesca Amadora/Desportiva será exibida para confirmação.

Salvar Voltar

Confirmação Autorização Ambiental de Pesca Amadora/Desportiva

Requerente	USUÁRIO EXTERNO SIRIEMA
CPF	333.333.333-33
Modalidade	PESQUE E SOLTE
Período	Anual
Valor da Autorização	17,46
Data Cadastro Autorização	12/06/2013

Municípios a serem visitados

- CAMPO GRANDE
- CASSILANDIA
- CHAPADAO DO SUL

Figura 20 – Tela de Confirmação de Dados da Solicitação com Informações do Requerente, Modalidade e Municípios de Intenção de Pesca

Passo 9. Caso a Autorização Ambiental de Pesca Amadora/Desportiva possua todos os dados corretos, clique em “Salvar”. Caso alguma informação esteja incorreta, clique em “Voltar”.



Figura 21 – Confirmando e salvando a Solicitação

Sua Autorização Ambiental de Pesca Amadora/Desportiva foi criada com situação “Pendente” e pode ser visualizada na listagem de Autorizações Ambientais de Pesca Amadora/Desportiva.

Autorização Ambiental de Pesca Amadora/Desportiva					
Requerente	Modalidade	Periodo	Valor da Autorização	Situação	
USUÁRIO EXTERNO SIRIEMA	PESQUE E SOLTE	Annual	17,46	Pendente	

Total de 1 registros.

Figura 22 – Solicitação salva com situação inicial “Pendente”

Criar Nova Autorização Ambiental de Pesca Amadora/Desportiva para Aposentados/Idosos

Para criar uma Autorização Ambiental de Pesca Amadora/Desportiva para Idosos, siga os passos abaixo:

- Passo 1.** Clique em “Recursos Pesqueiros”;
- Passo 2.** Clique em “Autorização Ambiental de Pesca Amadora”;



Figura 23 - Cadastrar Autorização Ambiental de Pesca Amadora/Desportiva para Idosos (Menu)


- Passo 3.** Agora clique em “Novo”;



Figura 24 - Cadastro de Autorização Ambiental de Pesca Amadora/Desportiva para Idosos (Novo)

- Passo 4.** A tela de cadastro de Autorização Ambiental de Pesca Amadora/Desportiva será exibida com os campos que devem ser preenchidos e também com o link para leitura do Normativo de Pesca Amadora/Desportiva.

Figura 25 – Na parte superior está disponível o normativo)

Obs.: Todos os campos de preenchimento obrigatório são representados pelo ícone de “Exclamação” 

Passo 5. Após leitura do Normativo de Pesca Amadora/Desportiva, marque o campo “Estou ciente das normas”.

Passo 6. Selecione a opção: “Eu sou aposentado / idoso”.

Figura 26 – Campo de seleção de ciência das normas e especificação de aposentado/idoso.

Nota: Podem ser adicionados quantos Municípios forem necessários na Autorização Ambiental de Pesca Amadora/Desportiva conforme imagem a seguir.

Município	
AQUIDAUANA	X
BELA VISTA	X
BATAGUASSU	X

Figura 27 – Relação dos Municípios que podem ser adicionados à mesma solicitação

Passo 7. Agora clique em “Confirmar”.

Município	
AQUIDAUANA	X
BELA VISTA	X
BATAGUASSU	X

Figura 28 – Confirmar Informações de Municípios de Intenção de Pesca

Passo 8. Uma tela com todas as informações preenchidas na Autorização Ambiental de Pesca Amadora/Desportiva será exibida para confirmação.

Requerente	USUÁRIO EXTERNO SIRIEMA
CPF	511.491.167-81
Aposentado/Idoso	Sim
Modalidade	Todas
Período	
Valor da Autorização	
Data Cadastro Autorização	23/04/2014

Municípios a serem visitados

- AQUIDAUANA
- BELA VISTA
- BATAGUASSU

Figura 29 – Tela de Confirmação de Dados da Solicitação com Informações do Requerente, Modalidade e Municípios de Intenção de Pesca

Obs.: Na Autorização Ambiental de Pesca Amadora/Desportiva para Idosos/Aposentados, são permitidas todas as modalidades de pesca em uma mesma autorização.

Passo 9. Caso a Autorização Ambiental de Pesca Amadora/Desportiva para Idosos/Aposentados possua todos os dados corretos, clique em “Salvar”. Caso alguma informação esteja incorreta, clique em “Voltar”.

Salvar Voltar

Confirmação Autorização Ambiental de Pesca Amadora/Desportiva

Requerente USUÁRIO EXTERNO SIRIEMA

CPF 333 333 333 33

Figura 30 – Confirmando e salvando a Solicitação

Nos casos de Autorização Ambiental de Pesca Amadora/Desportiva para Aposentados/Idosos, a autorização **não possui Guia de Recolhimento** e por isso já é criada com situação “**Ativa**”, e pelo mesmo motivo não possui data de vencimento. Ela pode ser visualizada na listagem de Autorizações Ambientais de Pesca Amadora/Desportiva.

Novo Editar Cancelar Detalhes Autorização Amadora Imprimir Guia de recolhimento

Autorização Ambiental de Pesca Amadora/Desportiva

	Requerente	Modalidade	Período	Valor da Autorização	Situação
1	USUÁRIO EXTERNO SIRIEMA	Todas	--	0,00	Ativa
2	USUÁRIO EXTERNO SIRIEMA	Todas	-	0,00	Ativa

1 10

Total de 2 registros.




Figura 31 – Solicitação salva com situação inicial “ATIVA”

Editar Autorização Ambiental de Pesca Amadora/Desportiva

Para “[Editar](#)” uma Autorização Ambiental, basta seleccionar a Autorização Ambiental e clicar em “[Editar](#)”. Para editar a Autorização Ambiental de Pesca Amadora/Desportiva, siga os passos abaixo:

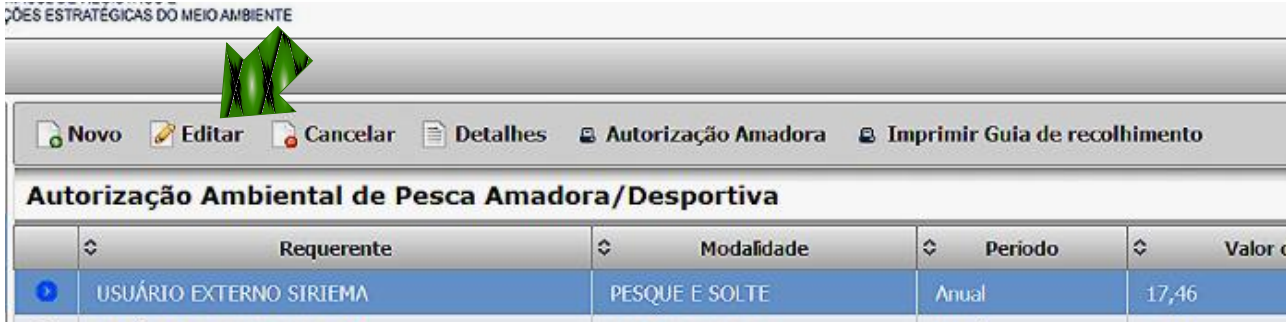


Figura 32 – É possível editar uma solicitação clicando em “Editar”

Obs.: Somente Autorizações Ambientais com situação “[Pendente](#)” podem ser [editadas](#).

Passo 1. Altere os Dados da “Autorização Ambiental” e clique em “Confirmar”.



Figura 33 – Após alterar as informações necessárias, clique em “Confirmar”

Nota: Ressalta-se que apenas a última Guia de Recolhimento gerada após a edição será válida.

Passo 2. A tela de “Resumo” é disponibilizada para confirmação das alterações realizadas. Agora, basta clicar em Salvar e a Autorização Ambiental é alterada.

Salvar Voltar

Confirmação Autorização Ambiental de Pesca Amadora/Desportiva

Requerente	USUÁRIO EXTERNO SIRIEMA
CPF	333.333.333-33
Modalidade	PESQUE E SOLTE
Período	Anual
Valor da Autorização	17,46
Data Cadastro Autorização	24/06/2013

Municípios a serem visitados

- CAMPO GRANDE

Figura 34 – Validando e Salvando as informações da solicitação editada

Cancelar Autorização Ambiental de Pesca Amadora/Desportiva

Para “Cancelar” Autorização Ambiental, basta selecionar uma Autorização Ambiental e clicar em “[Cancelar](#)”. Para cancelar a Declaração Autorização Ambiental de Pesca Amadora/Desportiva, siga os passos abaixo:

Obs.: Somente Autorizações Ambientais com [situação](#) “[Pendente](#)” e “Ativa” podem ser canceladas.

Passo 1. Para cancelar uma Autorização Ambiental, basta seleccioná-la e clicar em Cancelar.

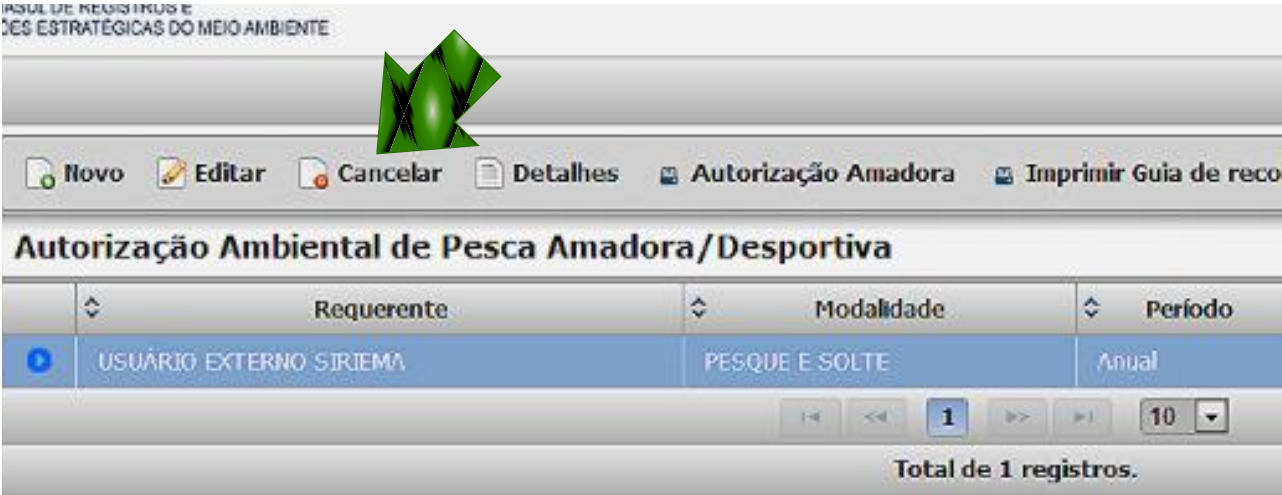


Figura 35 – Solicitação que será cancelada selecionada (com fundo azul). Para confirmar o cancelamento clique em “Cancelar”

Passo 2. Ao clicar em cancelar o sistema mostra uma tela de confirmação de Cancelamento de Autorização Ambiental de pesca amadora, basta clicar em confirmar.

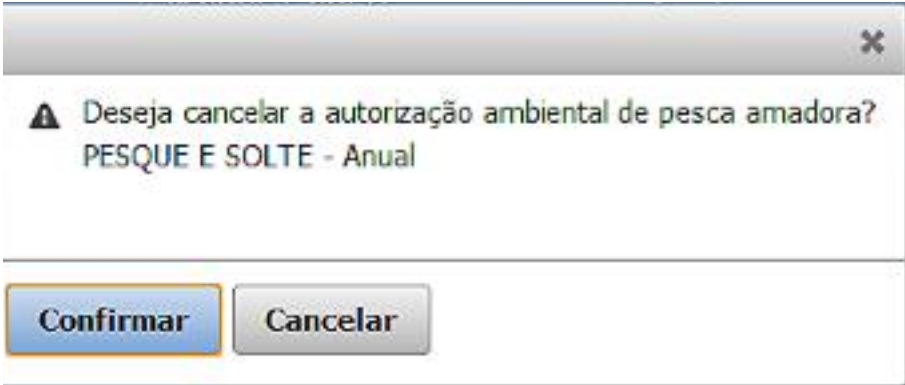
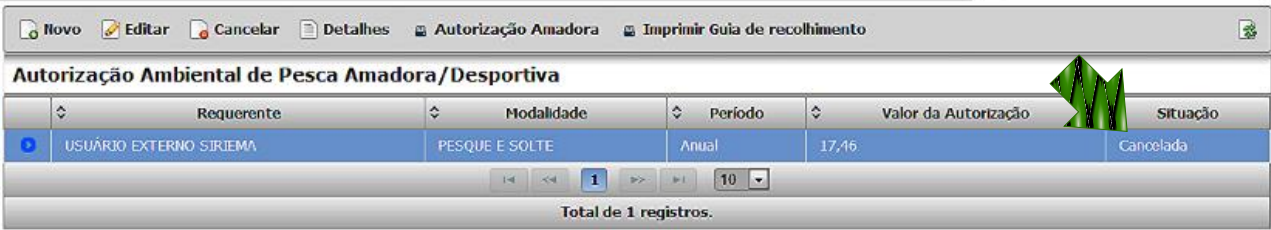


Figura 36 – Pop-up de confirmação de Cancelamento de Solicitação

Ao Confirmar o Cancelamento da Autorização Ambiental, a situação passa para “Cancelada”.



Requerente	Modalidade	Período	Valor da Autorização	Situação
USUÁRIO EXTERNO SIRIEMA	PESQUE E SOLTE	Anual	17,16	Cancelada

Total de 1 registros.

Figura 37 – Após cancelamento situação da Solicitação passa para “Cancelada”

Detalhes Autorização Ambiental de Pesca Amadora/Desportiva

Passo 1. Para ver os [Detalhes](#) de uma Autorização Ambiental, basta seleccionar a Autorização Ambiental e clicar em “[Detalhes](#)”.

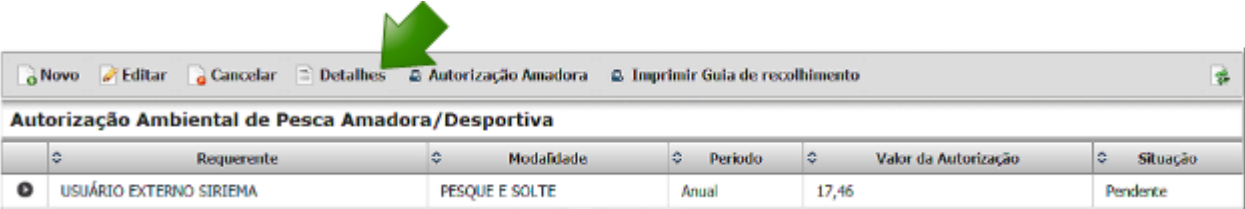


Figura 38 – Botão para visualizar os Detalhes de uma Solicitação de Autorização

Passo 2. A tela de [Detalhes](#) mostra todos os dados da Autorização Ambiental, e os dados do Requerente.



Figura 39 – Detalhes da Solicitação de Autorização

Imprimir Guia de Recolhimento para Pagamento da Autorização

Passo 1. Para Imprimir guia de recolhimento de uma Autorização Ambiental de Pesca Amadora/Desportiva, basta selecionar a Autorização Ambiental e clicar em “[Imprimir Guia de Recolhimento](#)”.

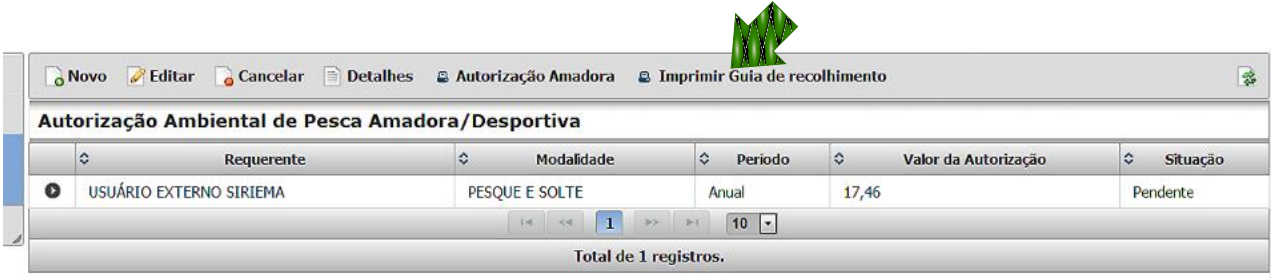


Figura 40 – Botão para Imprimir a Guia de Recolhimento

Passo 2. Após clicar em “[Imprimir](#)” o sistema gera uma tela de confirmação de Impressão, basta clicar em [Imprimir](#) e a guia de recolhimento será gerada.

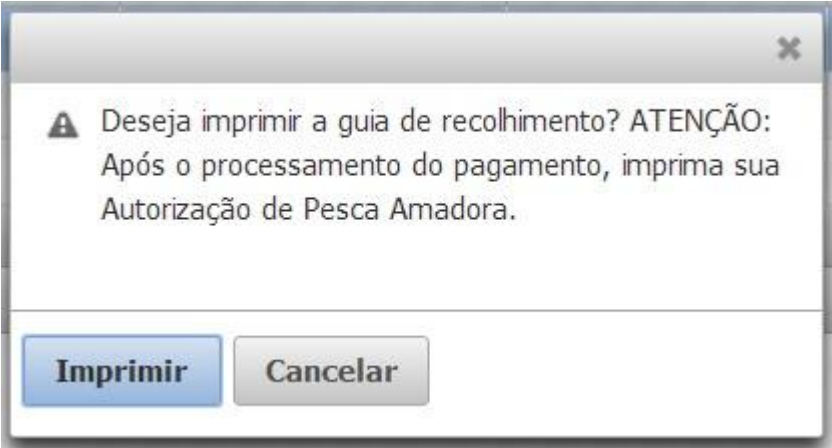


Figura 41 – Confirmação da Impressão da Guia de Recolhimento

Nota: Só é possível imprimir ou reimprimir Guia de Recolhimento com situação pendente. Enquanto a autorização estiver com situação pendente é possível imprimir a guia quantas vezes necessário. Após a identificação do pagamento da guia, a autorização ambiental de pesca amadora deve ser [impressa](#).

Passo 3. Guia de Recolhimento gerada.

GUIA DE RECOLHIMENTO Número: 20351

Contribuinte: USUÁRIO EXTERNO SIREMA CNPJ/CPF 333.333.333-33

Endereço: RUA BELA VISTA DO CABRAL, Nº 227, NAZARÉ Cidade: SALVADOR UF: BA

Especificação da Receita: AUTORIZAÇÃO AMBIENTAL PARA Empreendimento

Nr. Processo	Data de Emissão	Data do Vencimento	Valor a Recolher
	25/06/2013	30/06/2013	R\$ 17,46

Informações Complementares
AA - PESCA AMADORA/DESPORTIVA. Válido como comprovante de regularidade por 5(cinco) dias após emissão.

Este documento só terá validade autenticado pelo Banco do Brasil Via Contribuinte

GUIA DE RECOLHIMENTO Número: 20351

Contribuinte: USUÁRIO EXTERNO SIREMA CNPJ/CPF 333.333.333-33

Cidade	UF	Nr. Processo	Data Emissão	Data Venc.	Valor a Recolher
SALVADOR	BA		25/06/2013	30/06/2013	R\$ 17,46

Especificação da Receita: AUTORIZAÇÃO AMBIENTAL PARA Empreendimento

85610000004 17460108201 8 30630000000 8 00000020351 3

Via Instituto

GUIA DE RECOLHIMENTO Número: 20351

Contribuinte: USUÁRIO EXTERNO SIREMA CNPJ/CPF 333.333.333-33

Endereço: RUA BELA VISTA DO CABRAL, Nº 227, NAZARÉ Cidade: SALVADOR UF: BA

Especificação da Receita: AUTORIZAÇÃO AMBIENTAL PARA Empreendimento

Nr. Processo	Data de Emissão	Data do Vencimento	Valor a Recolher
	25/06/2013	30/06/2013	R\$ 17,46

Informações Complementares
AA - PESCA AMADORA/DESPORTIVA. Válido como comprovante de regularidade por 5(cinco) dias após emissão.

Este documento só terá validade autenticado pelo Banco do Brasil Via Processo

Figura 42 – Guia de Recolhimento da Autorização para Pesca Amadora

Nota: A Guia de Recolhimento possui prazo de cinco dias para pagamento. Durante esse prazo, junto com o comprovante de pagamento, ela pode ser utilizada como comprovante de regularidade da autorização. Após, caso o pagamento não seja identificado nesse prazo, a autorização será automaticamente alterada para VENCIDA.

Imprimir a Autorização Ambiental de Pesca Amadora/Desportiva

Passo 1. Para [Imprimir](#) a Autorização Ambiental de Pesca Amadora/Desportiva, basta selecionar a Autorização Ambiental e clicar em “[Autorização Amadora](#)”.

Obs.: Somente Autorizações Ambientais com [situação](#) “Ativa” podem ser impressas.

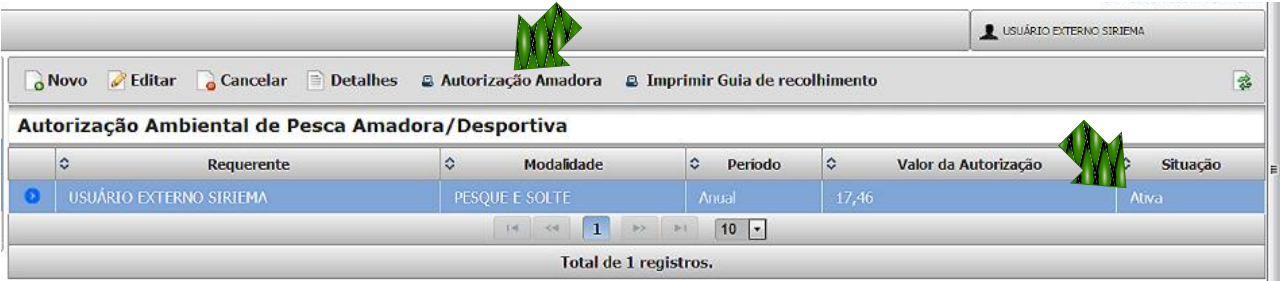


Figura 43 – Botão para Imprimir a Autorização de Pesca Amadora

Passo 2. Após clicar em “[Imprimir](#)” o sistema gera uma tela de confirmação de Impressão, basta clicar em [Imprimir](#) e a Autorização Ambiental será gerada.

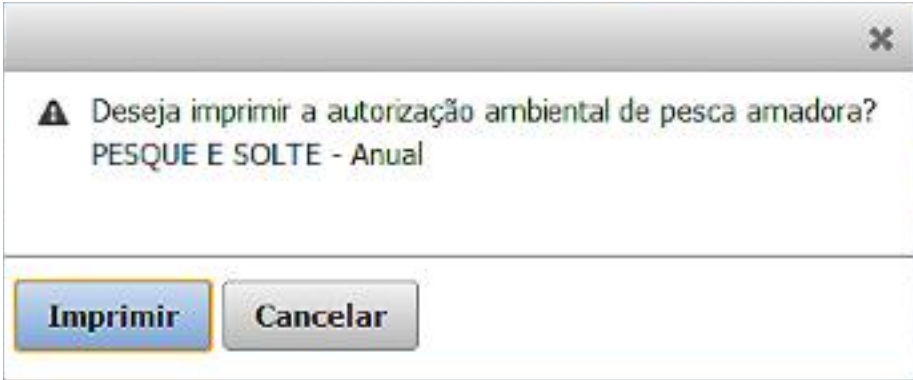




Figura 44 – Confirmação da Impressão da Autorização

Passo 3. Nesse passo a Autorização Ambiental de Pesca Amadora/Desportiva já foi gerada.

 GOVERNO DO ESTADO DE MATO GROSSO DO SUL Secretaria de Estado de Meio Ambiente, do Planejamento, da Ciência e Tecnologia - SEMAC Instituto de Meio Ambiente de Mato Grosso do Sul - IMASUL Autorização Ambiental para Pesca Amadora				
Nome	USUÁRIO EXTERNO SIRIEMA	Modalidade	PESQUE E SOLTE	
Doc. Identificação	0899902260 SSP/BA	Período	ANUAL	
Nascimento	14/11/1980	Válido até	30/06/2013	
CPF/Passaporte	333.333.333-33	Código de Segurança	23757462431400	
Válida em todo território estadual acompanhada de documento oficial de identificação		Válida em todo território estadual acompanhada de documento oficial de identificação		

Passo 4. A autorização Ambiental de Pesca Amadora/Desportiva contém os campos cadastrados anteriormente em “[Nova](#) Autorização Ambiental”.

- Nome do Requerente Logado no Siriema;
- Documento de Identificação do Requerente junto com Órgão Emissor e Estado;
- Data de Nascimento;
- CPF ou Passaporte;
- A Modalidade Cadastrada;
- Período de Validade da Autorização Ambiental de Pesca Amadora/Desportiva;
- Validade da Autorização;
- Código de Segurança gerado automaticamente pelo sistema.

Nota: A Imagem ao lado do Código de Segurança na Autorização Ambiental de Pesca Amadora/Desportiva é chamada de “QRCODE” e serve para verificar a validade de uma Autorização Ambiental.



 GOVERNO DO ESTADO DE MATO GROSSO DO SUL Secretaria de Estado de Meio Ambiente, do Planejamento, da Ciência e Tecnologia - SEMAC Instituto de Meio Ambiente de Mato Grosso do Sul - IMASUL Autorização Ambiental para Pesca Amadora				
Nome	USUÁRIO EXTERNO SIRIEMA	Modalidade	PESQUE E SOLTE	
Doc. Identificação	0899902260 SSP/BA	Período	ANUAL	
Nascimento	14/11/1980	Válido até	30/06/2013	
CPF/Passaporte	333.333.333-33	Código de Segurança	23757462431400	
Válida em todo território estadual acompanhada de documento oficial de identificação		Válida em todo território estadual acompanhada de documento oficial de identificação		

Figura 45 – Imagem da Autorização de Pesca Amadora

A autorização Ambiental de Pesca Amadora/Desportiva para Aposentados/Idosos, contém os seguintes campos cadastrados anteriormente em “[Nova](#) Autorização Ambiental”:

- Nome do Requerente Logado no Siriema;
- Documento de Identificação do Requerente junto com Órgão Emissor e Estado;
- Data de Nascimento;
- CPF ou Passaporte;

- Especificação: Aposentado/Idoso;
- A Modalidade Cadastrada. Neste caso, para aposentados/idosos, são permitidas todas as modalidades em uma mesma autorização ambiental de pesca;
- Código de Segurança gerado automaticamente pelo sistema.

Nota: Nesta categoria, a autorização Ambiental de Pesca Amadora/Desportiva para Aposentados/Idosos não possui data de vencimento.



Figura 46 – Imagem da Autorização de Pesca Amadora para Idosos/Aposentados

Suporte Técnico

Para resolver qualquer problema, sugerir algo ou tirar dúvidas, use o suporte do [SIRIEMA](#).



[Voltar ao Sumário](#)

